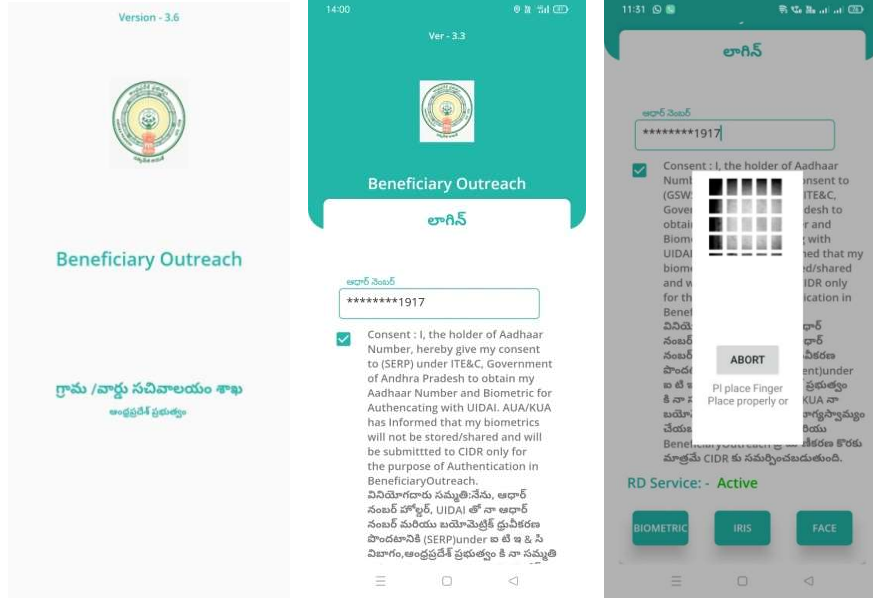


# Beneficiary Out Reach App

## ఆడుదాం ఆంధ్రా

### 1. అప్ లాగిన్ అవ్వడం:

Panchayat Secretary, Panchayat Secretary Grade VI(Digital Assistant), WAS(Ward Administrative Secretary), WES(Ward Educational & Development Secretary) వారి యొక్క ఆధార్ నెంబర్ నమోదు చేసి, ఆధార్ Authentication ద్వారా Beneficiary Outreach App లాగిన్ అవ్వాలి.




Beneficiary OutReach App లాగిన్ అయిన తరువాత మీకు ఈ క్రింది విధంగా స్క్రీన్ కనిపిస్తుంది.

## 2. Home Screen :

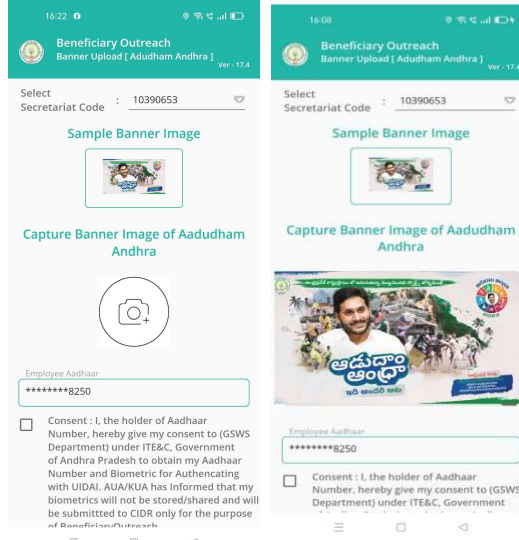


- ఆడుదాం ఆంధ్రా :

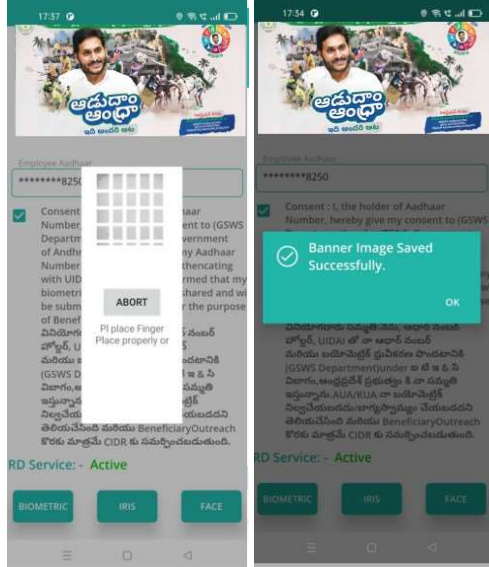
- మీరు Home స్క్రీన్ లో ఆడుదాం ఆంధ్రా మీద క్లిక్ చేసిన తరువాత, మీకు ఈ క్రింది విధముగా స్క్రీన్ కనిపిస్తుంది.



- Banner Upload [Aadudham Andhra] స్క్రీన్ లో Secretariat code ని సెలెక్ట్ చేసుకుంటే, ఈ క్రింది స్క్రీన్ విధముగా స్క్రీన్ display అవుతుంది.



- ఇక్కడ మీరు ఆడుదాం ఆంధ్రా Banner image ని upload చేయవలసి ఉంటుంది.



- తరువాత Panchayat Secretary, Panchayat Secretary Grade VI(Digital Assistant) లేదా WAS(Ward Administrative Secretary), WES(Ward Educational & Development Secretary) వారి యొక్క ఆధార్ నెంబర్ తో వారు Authentication చేయాలి.
- Authentication చేసిన తరువాత Banner Image Saved Successfully అని మెసేజ్ display అవుతుంది.